



Oorspray Oorsmeer



Overmatig oorsmeer Oorsmeerprop Oorhygiëne

LEES DEZE INFORMATIE ZORGVULDIG voor gebruik van A.Vogel Oorspray Oorsmeer. **GOOI DEZE GEBRUIKSAANWIJZING NIET WEG**, het bevat belangrijke informatie. Wanneer u vragen heeft over dit product, stel deze aan uw arts of neem contact op met de fabrikant.

Gebruiken bij

Overmatig oorsmeer, oorsmeerprop, oorhygiëne (reiniging van de gehoorgang), gehoorgangontsteking (indien vastgesteld door arts), jeuk in de gehoorgang.

• Overmatig oorsmeer en oorsmeerprop

De spray verzacht oorsmeer en bevordert zo de natuurlijke afvoer ervan. Overmatig oorsmeer wordt op die manier voorkomen. Bij regelmatig gebruik gaat de spray het ontstaan van een oorsmeerprop – die een verstopt gevoel in het oor kan geven – tegen.

• Reiniging van de gehoorgang

De spray reinigt de gehoorgang en ondersteunt de hygiëne van het oor, bijvoorbeeld na het dragen van hoorapparaten en oordopjes.

• Gehoorgangontsteking

De spray ondersteunt het herstellend vermogen van een droge huid in de gehoorgang, waardoor het bij regelmatig gebruik een gehoorgangontsteking kan voorkomen.

• Jeuk

De spray verzacht en kalmeert een (droge) huid in de gehoorgang (bijvoorbeeld als gevolg van overmatig oorsmeer of gehoorgangontsteking) en biedt daardoor verlichting van jeuk.

Natuurlijke ingrediënten

Deze spray bevat een combinatie van zeezout, Plantago en Ectoïen®. Ectoïen® is een 100% natuurlijk ingrediënt met celbeschermende en ontstekingsremmende eigenschappen. Deze spray bevat geen conserveringsmiddelen.

Handige doseerspray

De spray is eenvoudig in het gebruik: door de handige doseerspray komt de vloeistof direct op de juiste plaats.

Dosering en gebruik

Volwassenen en kinderen: *Meerdere keren per dag 1-2 sprays per oor, tenzij anders is geadviseerd door een arts of specialist.*

Dit middel kan bij kinderen gebruikt worden als door een arts is vastgesteld dat de oorklachten niet een andere medische behandeling behoeven. De maximale gebruiksduur dient bij kinderen te worden bepaald door een arts.

Dragers van een hoorapparaat: 's avonds voor het slapengaan, na het uittoen van het hoorapparaat, 1-2 keer in het oor sprayen.

Gebruik van de oorspray heeft geen nadelige invloed op het hoorapparaat.

Dragers van oordopjes: Na het verwijderen van de oordopjes, 1-2 keer in het oor sprayen.

De spray kan zonder onderbreking tot maximaal 30 dagen worden gebruikt.

Gebruik van een koude vloeistof in het oor kan duizeligheid veroorzaken. Gebruik daarom de oorspray op kamertemperatuur. Als de spray koud aanvoelt, warm deze met de handen op.

1. Bij eerste keer gebruik van het flesje, eerst de lucht eruit pompen (3-4 keer pompen).

Als de spray minder goed werkt (bv door niet rechtop te bewaren), het pompsysteem een aantal keer indrukken terwijl u de spray rechtop houdt.



2. Houd het flesje rechtop en plaats de spraykop tegen de gehoorgang. Druk de spraykop in (1 sec), zodat de vloeistof in het oor gesprayd wordt.

Bij het laatste restje vloeistof, het flesje onder een hoek van 45 graden houden, zodat het uiteinde van het slangetje geen lucht kan opzuigen. Er kan een restje vloeistof in het flesje achterblijven.



3. Masseer de onderkant van het oor (10 sec).



4. Houd het hoofd schuin, zodat overtollig vloeistof uit het oor kan wegvloeien en dep na met een watte.

Na gebruik de spraykop reinigen met warm water en afdrogen met een pluisvrije doek.

Tijdens het liggen kan er iets vloeistof uit het oor lopen, wat niet erg is. Uit voorzorg zou u een extra handdoek op het kussen kunnen leggen.

Voor een goede oorhygiëne dient de spray enkel door één en dezelfde persoon gebruikt te worden.

Wat moet u weten voor u dit middel gebruikt?

De aangegeven dosering niet overschrijden. Er zijn geen interacties bekend tussen A.Vogel oorspray en andere oorsprays of -druppels. Verwijder altijd hoorapparaten, oordoppen of koptelefoons uit de gehoorgang voordat u A.Vogel oorspray gebruikt.

De gehoorgang moet altijd droog zijn voordat hoorapparaten, oordoppen of oortjes aangebracht worden.

Gebruik tijdens zwangerschap of borstvoeding

Raadpleeg uit voorzorg uw arts of apotheker voor u dit middel gebruikt, wanneer u:

- zwanger bent of borstvoeding geeft
- twijfelt of u mogelijk zwanger bent

Niet gebruiken bij

Dit middel niet gebruiken:

- bij beschadigde of gepeperde trommelvlies, trommelvliesbuisjes (oorbuisjes), open wonden (bijvoorbeeld na een operatie) of wanneer de gehoorgang door een vreemd voorwerp is geblokkeerd.
- wanneer u last heeft van een door een arts vastgestelde oortontsteking (tenzij anders is geadviseerd door arts of specialist).
- wanneer u overgevoelig bent voor Ectoïen® of een van de andere ingrediënten.
- Gebruik geen koude vloeistof in het oor aangezien dit ongemak en duizeligheid kan veroorzaken. Als een allergische reactie zich voordoet, onmiddellijk stoppen met het gebruik van A.Vogel oorspray.

Mogelijke bijwerkingen

Mits gebruikt volgens de gebruiksaanwijzing, wordt dit middel goed verdragen. Regelmatige voorkomende of aanhoudende bijwerkingen zijn tot nu toe niet bekend. Merk u wel bijwerkingen na gebruik van dit middel geef dit dan graag door aan uw arts of aan A.Vogel B.V.

Ingrediënten

Ectoïen®, Plantago lanceolata extract, zeezout, citraatbuffer, alcohol, water.

Geen conserveringsmiddelen.

Bewaren

Buiten bereik en zicht van kinderen houden. Na opening is het product 6 weken houdbaar. Niet te gebruiken na de vervaldatum.

Bewaar A.Vogel oorspray tussen 2 °C – 25 °C

Verpakking

Het flesje bevat 20 ml vloeistof, goed voor ongeveer 300 sprays.

Naast A.Vogel Oorspray Oorsmeer is er ook A.Vogel Oorspray Jeuk bij jeuk in de gehoorgang verkrijgbaar (Medisch hulpmiddel).

Lees voor gebruik de gebruiksaanwijzing).

Persoonlijk advies

Wilt u meer informatie of een persoonlijk advies? Kijk dan op www.avogel.nl of bel met de A.Vogel gezondheidslijn 0900 - 246 46 46 of stuur een e-mail naar info@avogel.nl.

Tips

- Peuter niet in uw oor met wattenstaafjes of andere smalle voorwerpen.
- Gebruik eventueel wattenstaafjes om de oorschelp en de gehoorgang schoon te maken, maar duw deze nooit de gehoorgang in.
- Maak alleen het buitenste deel van de gehoorgang schoon met een velletje toilet papier of een tissue.
- Haal alleen zichtbaar oorsmeer weg.
- Kauwbewegingen kunnen de oorsmeerafvoer ondersteunen.

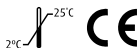
Zorg voor het milieu

A.Vogel streeft ernaar het milieu zo min mogelijk te belasten. Daarom maken we zoveel mogelijk gebruik van milieuvriendelijk geproduceerde verpakkingsmaterialen. Deze materialen hebben bij verbranding geen schadelijke effecten op het milieu of zijn geschikt voor recycling.




Buiten bereik van kinderen houden.


A.Vogel Oorspray Oorsmeer is een medisch hulpmiddel.




Fabrikant:
bitop AG
Stockumer Str. 28
58453Witten, Germany


Distributeur
A.Vogel B.V.
J.P. Broekhovenstraat 16
NL-8081 HC Elburg


 Te gebruiken tot (vervaldatum)

 CE-symbool

 Gebruiksaanwijzing lezen

 Lotnummer

 Aandacht: Gebruiksaanwijzing lezen (met betrekking tot waarschuwingen en voorzorgsmaatregelen)

 Temperatuurgrenzen

De tekst op deze gebruiksaanwijzing werd voor het laatst gewijzigd op 22 augustus 2019